

MANUAL DEL EXPOSITOR

PARA EXPOSITORES: AGROINDUSTRIALES, RESTAURANTES Y
ESTADOS INVITADOS.



www.fimoaxaca.com.mx

DEL **23** DE JULIO
AL **6** DE AGOSTO
DE 2016

Paseo Juárez "El Llano"
Oaxaca, México

11:00 hrs. a 22:00 hrs.

FECHAS CLAVES

- **MONTAJE: 22 de Julio de 2016:**
10:00 HRS A 20:00 HRS




- **HORARIO DE EXPOSICIÓN DE SUS PRODUCTOS O SERVICIOS:**

Del 23 al 6 de Agosto de 2016
11:00 Hrs. a 22:00 Hrs.



- **DESMONTAJE para retirar sus productos:**
6 de Agosto de 22:00 Hrs. - 24:00 Hrs.



NOTA: No pueden desmontar antes de la clausura.

ÁREA DE MONTAJE

- 1.- Para el montaje de su stand queda establecido el día 22 de Julio de 2016 a partir de las **10:00 Hrs. hasta las 19:00 Hrs.**




- 2.- En caso de no realizar el montaje en la fecha y horario establecido. No se permitirá montaje el día de la Inauguración.



- 3.- El día Viernes **22 de Julio a las 20:00 Hrs.** Deberá concluir el montaje de su Stand.



- 4.- La decoración, maquinaria, equipo y productos a exhibir estará sujeto a las dimensiones del stand asignado, sin obstruir otros módulos de exhibición, pasillos o áreas comunes.



- 5.- El expositor podrá ingresar a su Stand productos y/o servicios durante los días del Evento en horarios de **10:00 Hrs. – 11:00 Hrs.**



6.- Los elementos de decoración y componentes no excederán 2.5 mts. de altura.




7.- El espacio, maquinaria y equipo para exposición deberá contar con los elementos de seguridad necesarios, haciéndose responsable el expositor de los daños que se ocasionen por falta o fallas de estos.



8.- No se podrán construir puentes o uniones sobre los pasillos, porque esto cortaría el acomodo en laberinto y perjudicaría a los demás expositores.



9.- Queda Prohibida la utilización de yeso y tabla roca o cualquier material de construcción que requiera de labores pesadas, o que emanen partículas al aire. Pegar o clavar en las paredes o columnas del recinto, ni pegar cintas que dejen marcas o residuos, estas acciones serán penalizadas con cargo al expositor.



10.- El Expositor o su contratista de montaje no podrán tener acceso directo a las fuentes de suministro de energía eléctrica del recinto. Cualquier requerimiento canalícelo a la mesa de atención a expositores.



11.- El comité Organizador proporciona dentro del paquete del espacio de exposición un contacto doble monofásico de 500w con salida de 110 Volts. para los agroindustriales, en el caso de los restaurantes cuenta con voltaje de 220 Volts. **Cualquier instalación adicional tendrá un cargo extra que deberá ser cubierto por el Expositor por anticipado para su ejecución.**



12.- El Expositor deberá presentar al personal de seguridad un inventario de mobiliario y equipo a utilizar durante el evento, quedando bajo su responsabilidad y resguardo Lap Tops, Cámaras, celulares y equipos electrónicos, ya que los mismos son considerados **patrimonio personales**.



13.- Durante los trabajos de montaje y desmontaje de stands, por disposición gubernamental, por seguridad de usted y los bienes que se instala, queda **estrictamente prohibido fumar**.



14.- Está prohibido cruzar los pasillos o áreas comunes con cables eléctricos o instalaciones que representen peligro para usted y los visitantes, tanto en el piso como en la parte superior de su stand.



15.- El Comité Organizador no se hace responsable por pérdidas de objetos dejados en el interior de los vestíbulos o pasillos, que hagan uso de las áreas de maniobras, ni por daños causados a éstos por fenómenos naturales, incendio o robo total o parcial.



16.- Restricciones sobre las paredes del stand, así como de las paredes y columnas del Recinto.



Clavar



Pegar con Silicón



Taladrar



Atornillar



No llevarse el Contacto



Engrapapar



Pintar



No usar yeso



No usar fuego

17.- Opciones para decorar stands.

► Usar ganchos o anzuelos sujetos del aluminio en la parte superior de la mampara con hilo transparente

► Usar cinta Masking tape o doble cara para pegar posters o papel suelto

► Lonas

► Pendones

► Vinil

► Displays

► Globos

► Edecanes

► Plantas artificiales, etc.



18.- Mobiliario propiedad del Comité Organizador.

El Comité Organizador proporcionará el siguiente mobiliario:

- ✓ Para los stands agroindustriales: 2 sillas
- ✓ Para los restaurantes: 3 juegos de periqueras (3 mesas y 12 bancos periqueros).
- ✓ Para los estados invitados: 2 sillas

Favor de regresarlo al Finalizar el Evento y te daremos tu pase de salida únicamente con este pase podrás salir del recinto nercancias.



PASE DE SALIDA

COSTOS POR DAÑO:

Mampara	\$980.00 + IVA
Marquesina	\$600.00 + IVA
Poste de Aluminio	\$1,270 + IVA
Contacto	\$750.00 + IVA
Perfil de Aluminio	\$500.00 + IVA

Cualquier daño ó Negligencia tendrá un Costo

19.- En relación al desmontaje: El Expositor está obligado a retirar todo material, equipo y mercancías de su propiedad dentro del horario establecido, el costo de almacenaje, por retirar su producto fuera del horario establecido cubrirá un monto de renta adicional.



20.- El Comité Organizador se libera de toda responsabilidad sobre cualquier elemento que quede en el recinto posterior a la fecha del desmontaje y el cobro por almacenaje lo pagara el expositor.

SEGURIDAD

21.- Las instalaciones se cerrarán al finalizar el horario de exposición y habrá personal de vigilancia para salvaguardar la “19^{ta}. FERIA DEL MEZCAL OAXACA 2016” sin embargo este no será responsable por extravío, pérdida o daños de objetos personales que deje en su stand (cámara, video cámaras, lap tops, ipods, celulares, note books, etc..



Nota: Favor de sellar su stand con cinta canela o masking al termino de la exposición de productos.



LOGÍSTICA PROCESO DE DESCARGA Y MONTAJE DE STAND

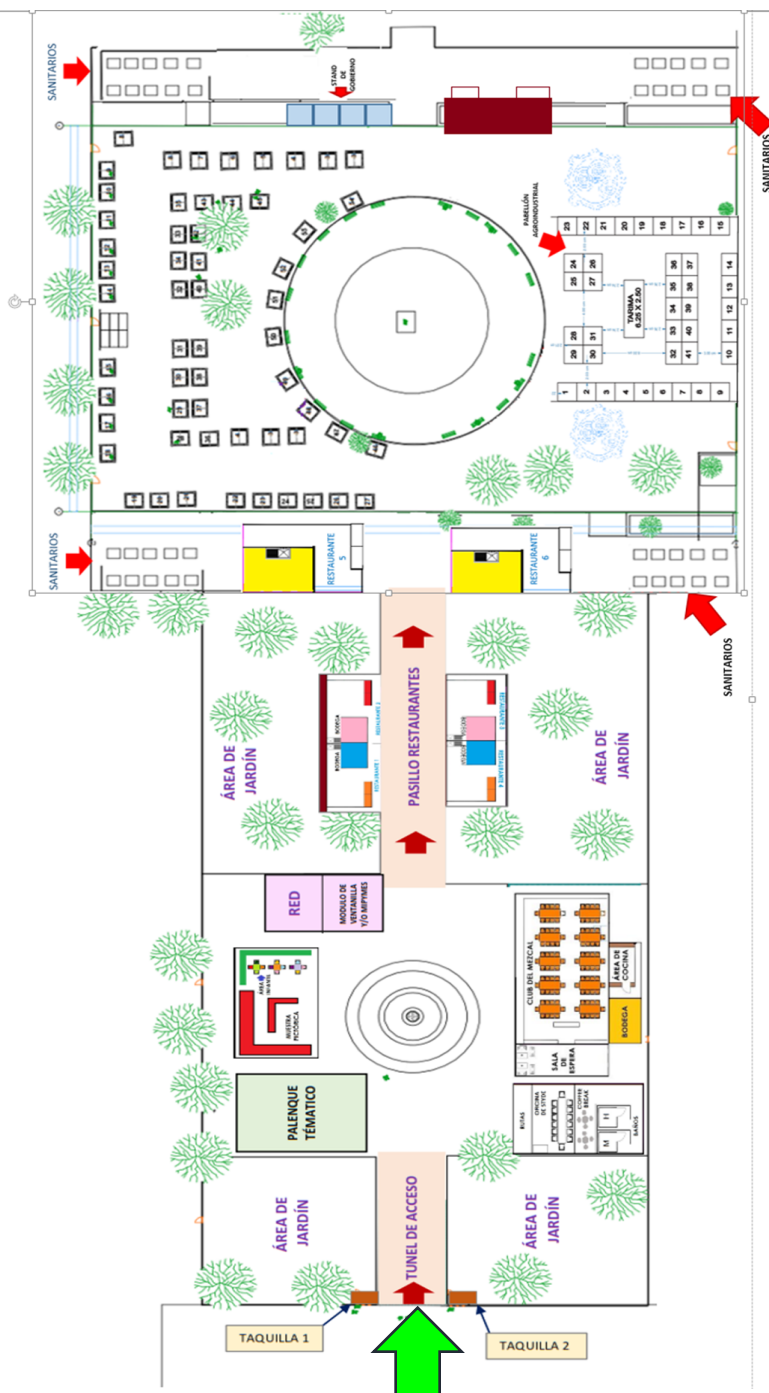


ACCESO PRINCIPAL



ACCESO PRINCIPAL POR:
AV. BENITO JUAREZ

PLANO DEL PARQUE "EL LLANO"



CROQUIS DE UBICACIÓN PARQUE JUÁREZ “EL LLANO”

INFORMACIÓN TELEFÓNICA DURANTE EL EVENTO

OFICINAS STYDE OAXACA:

01 951. 501. 50. 00

EXT. 12130

EL DIA DEL MONTAJE, SI TIENES ALGUNA
DUDA ACUDE A LA MESA DE ATENCION
AL EXPOSITOR UBICADA DENTRO DEL
RECINTO



UBICACIÓN:

Avenida Benito Juárez, Colonia Centro, Oaxaca de Juárez,
Oaxaca.

